

KARIBAN

K489

Sweat-shirt capuche homme

- Lavage domestique à 60°C pour une propreté et une résistance optimale au fil du temps.
- S'inscrit dans l'esprit urbain et casual de la gamme de sweats LSF.
- Douceur et confort garantis.

80% coton / 20% polyester (Ash Heather : 79% coton / 20% polyester / 1% viscose). Surface extérieure 100% coton. Traitement LSF (Low Shrinkage Fleece : molleton prétréci). Molleton gratté 3 fils en coton peigné. Manches montées. Bande de propreté contrastée à l'encolure (Navy pour le coloris Oxford Grey et Ash Heather ; Oxford Grey pour tous les autres coloris). Capuche doublée en nid d'abeille avec cordon de serrage. Poches kangourou. Finition bord-côte poignets et de bas de vêtement.

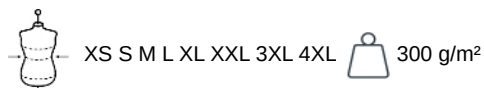


Tableau équivalence des tailles par pays en dernière page.

Certifications

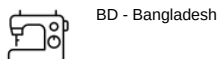


Informations Complémentaires


Logistique



Pays d'origine



Code douanier

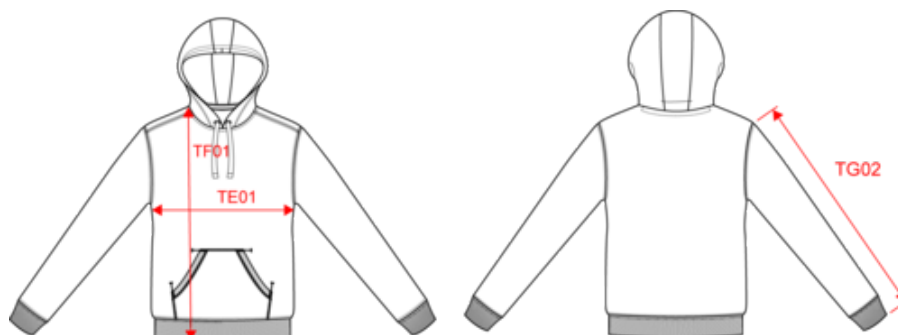


KARIBAN

K489

Sweat-shirt capuche homme

Dimensions (cm)















Mesures en cm	XS	S	M	L	XL	XXL	3XL	4XL
TE01 - 1/2 largeur poitrine à 1.5cm de l'emmanchure	49.00	52.00	55.00	58.00	61.00	64.00	67.00	70.00
TF01 - Hauteur totale de l'HSP	68.00	70.00	72.00	74.00	76.00	78.00	80.00	82.00
TG02 - Longueur manche longue	65.60	66.40	67.10	68.00	68.60	69.40	70.45	71.40

KARIBAN

K489

Sweat-shirt capuche homme

Informations Couleurs

 Ash Heather RVB : Pantone C : Based on Warm gray 1C Pantone TCX : Based on 13-4108TCX	 Black RVB : 35,35,37 Pantone C : Black Pantone TCX : 19-4004TCX	 Dark Grey RVB : 63,60,60 Pantone C : 447C Pantone TCX : 19-0000TCX	 Dark Khaki RVB : 75,71,61 Pantone C : 418C Pantone TCX : 19-0414TCX	 Forest Green RVB : 41,62,48 Pantone C : 5605C Pantone TCX : 19-5918TCX
 Light Royal Blue RVB : 53,95,151 Pantone C : 653C Pantone TCX : 18-4041TCX	 Navy RVB : 41,46,56 Pantone C : 433C Pantone TCX : 19-4012TCX	 Orange RVB : 252,107,16 Pantone C : 1585C Pantone TCX : 16-1364TCX	 Oxford Grey RVB : Pantone C : Based on Cool gray 7C Pantone TCX : Based on 16-3850TCX	 Red RVB : 195,32,54 Pantone C : 200C Pantone TCX : 19-1664TCX
 White RVB : 236,236,252 Pantone C : White Pantone TCX : 11-0601TCX	 Wine RVB : 91,39,54 Pantone C : 504C Pantone TCX : 19-1522TCX			

Logistique  1  16

Sizes	Width (cm)	Height (cm)	Length (cm)	Net weight (kg)	Gross weight (kg)	Pieces/Box	Pieces/Bundle
XS	40.00000	34.00000	60.00000	8.00000	9.50000	16	4
S	40.00000	34.00000	60.00000	8.70000	10.20000	16	4
M	40.00000	34.00000	60.00000	9.30000	11.00000	16	4
L	40.00000	36.00000	60.00000	9.60000	11.30000	16	4
XL	40.00000	36.00000	60.00000	10.20000	11.70000	16	4
XXL	40.00000	36.00000	60.00000	10.70000	12.40000	16	4
3XL	40.00000	38.00000	60.00000	11.20000	12.70000	16	4
4XL	40.00000	38.00000	60.00000	11.70000	13.20000	16	4